

## Liste des RCP MaRIH

- Amyloses AL et autres maladies par dépôt d'immunoglobuline monoclonales
- Angioedèmes à kinines
- Maladie de Castleman
- Cytopénies auto-immunes de l'enfant
- Cytopénies auto-immunes
- Histiocytoses
- Mastocytoses
- Microangiopathies thrombotiques
- Neutropénies chroniques et proliférations LGL
- Syndromes hyperéosinophiliques

# Connexion à l'outil RCP

- 1) Se connecter à [MARIH](http://www.sante-ra.fr/rcpMaladiesrares) clic droit ouvrir le lien hypertexte ou ouvrir votre navigateur et copier-coller le lien suivant <http://www.sante-ra.fr/rcpMaladiesrares>
- 2) Cliquez sur recevoir un code par SMS ou par email  
Vous recevrez un sms de « SERVICE SISRA » ou un email de PortailPSprive-prod avec le code OTP à saisir pour vous connecter.



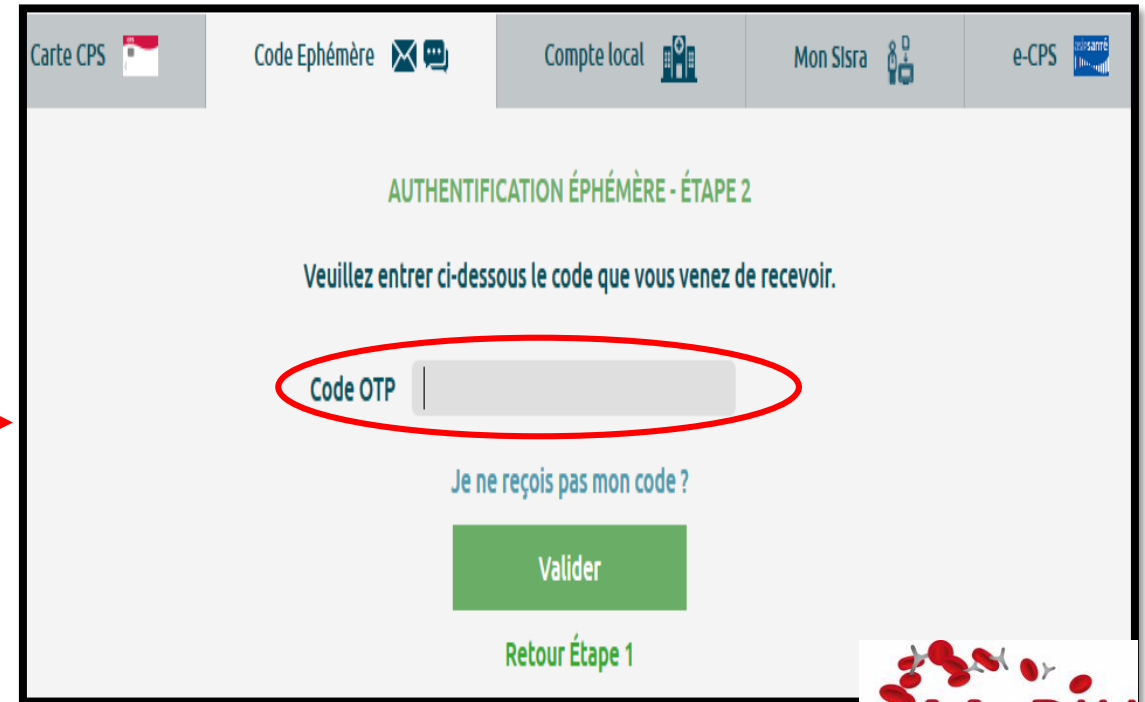
Carte CPS Code Ephémère Compte local Mon Slsra e-CPS

**AUTHENTIFICATION ÉPHÉMÈRE - ÉTAPE 1**

Pour une sécurité optimale vous allez recevoir un code par email ou par SMS.

Identifiant  [Pas de compte ?](#)

Mot de passe  [Mot de passe oublié ?](#)



Carte CPS Code Ephémère Compte local Mon Slsra e-CPS

**AUTHENTIFICATION ÉPHÉMÈRE - ÉTAPE 2**

Veillez entrer ci-dessous le code que vous venez de recevoir.

Code OTP

[Je ne reçois pas mon code ?](#)

[Retour Étape 1](#)

# Connection à l'outil RCP

Sur la page d'accueil vous avez un accès direct aux RCP à venir

Sur l'onglet « Séance RCP » vous avez accès à l'agenda ou sont inscrites toutes les RCP, en cliquant sur MARIH-CEREO vous ouvrirez la RCP

Outil RCP  
Maladies rares

Accueil | Inscription patient | Annuaire RCP | Séance RCP | Indicateurs

[ - ] Séances à venir (Total : 11)

- jeudi 20 février 2020 13:30 (MARIH - Syndromes hyperéosinophiliques (Web Conférence) - Le jeudi - Le 3ème du mois)
- jeudi 19 mars 2020 13:30 (MARIH - Syndromes hyperéosinophiliques (Web Conférence) - Le jeudi - Le 3ème du mois)
- jeudi 16 avril 2020 13:30 (MARIH - Syndromes hyperéosinophiliques (Web Conférence) - Le jeudi - Le 3ème du mois)
- jeudi 21 mai 2020 13:30 (MARIH - Syndromes hyperéosinophiliques (Web Conférence) - Le jeudi - Le 3ème du mois)

**Rechercher des séances de RCP**

[ - ] Affiner la recherche

Région Anatomique  Code département

Lieu  Visio  oui  non  indifférent

Afficher les RCP obsolètes  RCP utilisant l'outil RCP régional

Calendrier

janvier 2020

lundi	mardi	mercredi	jeudi	vendredi
		1 DEMO FSMR ORKID - SNI adulte	2 Maladie de Rendu-Osler	3 FAI2R dossiers urgents DEMO FSMR ORKID - SNI adulte
6 MARIH - Histiocytoses	7 FAI2R Amyloses - uvéites DEMO FSMR FIRENDO - HYPOCare MARIH - CEREVANCE FAVA-MULTI Anomalie vasc. MCGRE - Neuro-Radio-Drépa FAI2R Lup-SAPL-GSj	8 FIMATHO - RCP CRACMO ORKID - SNI adulte	9 FILNEMUS Ther. innovantes	10 FAI2R dossiers urgents MCGRE - Globule Rouge ORKID - SNI adulte
13 FIRENDO DEV-GEN	14 MARIH - Castleman FAI2R Vasculaites syst.	15 DEMO FSMR MARIH - CAI MARIH - Amyloses AL RespiFil - RCP PID genet ORKID - SNI adulte	16 FIMARAD NF	17 FAI2R dossiers urgents MARIH - Neutropénies chro FIMARAD Angiomes ORKID - SNI adulte MCGRE - Globule Rouge
20 MARIH-Angioedème à kinine	21 FAI2R Pédiatrie FAI2R Amyloses - uvéites MUCO-CFTR - Mucoviscidose FIMATHO - RCP HCD	22 DEMO FSMR ORKID - SNI adulte	23 FIMARAD Toxidermies MARIH - CEREO ORKID - SNI ped	24 FAI2R dossiers urgents FIMARAD Angiomes
27	28 FAI2R Lup-SAPL-GSj RespiFil - RCP PID pédiat RespiFil - RCP DCP MCGRE - Diagnostique GR FAI2R Sclérodémie syst.	29 DEMO FSMR MARIH - Amyloses AL	30	31 FAI2R dossiers urgents FIMARAD - MBAI FIMARAD Angiomes FIMARAD Génodermat

# RCP CEREO

Outils RCP  
Maladies rares

Accueil | Inscription patient | Annuaire RCP | Séance RCP | Indicateurs

## Séance RCP "MARIH - Syndromes hyperéosinophiliques (Web Conférence)" du 23/01/2020 (Le jeudi - Le 3ème du mois)


[ - ] Séance


RCP: MARIH - Syndromes hyperéosinophiliques (Web Conférence)  
Date: jeudi 23 janvier 2020 de 13:30 à 15:30  
Lieu: Le jeudi - Le 3ème du mois  
Etat: En cours

Visio autorisée:

Commentaire visio:

Signaler une anomalie médicale  
Clôturer la séance





1) Cliquez ici pour ouvrir le partage de la RCP en visioconférence ou utiliser le lien suivant: <https://marih.adobeconnect.com/omarih?action=login&login=contact@marih.fr&password=Vellefaux&proto=true>

[ - ] Dossiers à discuter (12)

Trier par: Nom usuel du patient

A discuter (0)



2) Les dossiers à présenter seront listés ici, il faudra cliquer sur le premier patient pour ouvrir sa fiche RCP

A valider (12)

		B
		B
		C
		D
		D
		D
		D
		G
		M
		M

3) Après discussion les fichiers devront être déposés dans la box « A valider »

# RCP CEREO

The screenshot shows the Sara RCP CEREO interface. The top navigation bar includes the Sara logo, user information (PANEL KEWIN), and links for 'Préférences', 'Mon Portail', and 'ASSISTANCE'. The main navigation bar contains tabs for 'Accueil', 'Inscription patient', 'Annuaire RCP', 'Séance RCP', and 'Indicateurs'. The sidebar on the left contains icons for 'Outil RCP Maladies rares', 'MARIH - CEREO du 23/01/2020', 'Prêt à être validé', a folder icon (circled in red), 'DPPR', and PDF upload/download icons. The main content area displays a form for recording an RCP. It includes sections for 'Précisions sur le patient', 'Précisions sur le dossier', 'Participants', and 'Correspondants'. A table lists the 'Auteur du CR' (Dr. Antoinette Perlat) and 'Spécialité'. The 'Type de demande' section has radio buttons for '1er avis' (selected) and 'énième avis'. The 'Médicins référents' section lists 'Dr. Antoinette Perlat' with contact information. A red circle highlights the 'Retour séance' button in the top right corner, and a red arrow points from the sidebar to the main content area.

Après avoir rempli la RCP il est important de l'enregistrer avant de passer à la suivante

# Salle Organisateur MARIH

- 1) Activation du micro et de la webcam en cliquant sur l'icône  
Rq le poste présent dans la salle de staff ne dispose pas de Haut-parleur

Vous pouvez partager votre écran en cliquant sur partager mon écran puis sélectionnez le moniteur par défaut le premier

Salle Organisateur MARIH (Collaboration) - Adobe Connect

Partager

- Partager mon écran
- Partager le document
- Partager le tableau blanc
- Élément partagé récemment

Vidéo

- Démarrer ma webcam
- Sélectionnez une caméra
- ✓ Activer la webcam pour les participants
- Préférences

Participants (1)

- Hôtes (1)
  - Organisateur MARIH
- Présentateurs (0)
- Participants (0)

Fichiers

Nom	Taille

Télécharger le ou les fichiers

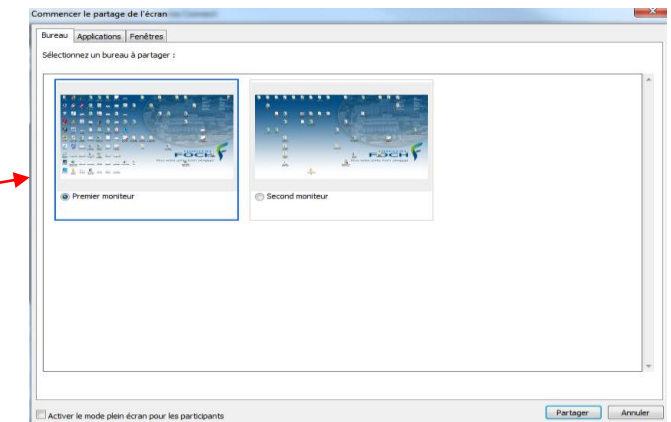
Conversation (Tout le monde)

Organisateur MARIH: bon je crois que tout fonctionne  
----- (24/01/2020 10:58) -----  
Organisateur MARIH: cyrielle tu peux créer la conf pour voir je vais me déco

Tout le monde Organisateur MAR...

Notes

Tu entends quelque chose ?



Après partage l'écran se miniaturisera en bas à droite pour vous laisser présenter les fichiers

Adobe Connect

Partage en cours

Arrêter le partage